

















② Transmitter operating instructions

1. **G** 键 + **控制杆1**  ----- Ein- Ausschalter für Frontscheinwerfer
Button **G** + **Control stick 1**  ----- Front light switch, the buzzer sounded "Di" in the same time.
2. **G** 键 + **控制杆1**  ----- Ein- Ausschalter für Rücklichter
Button **G** + **Control stick 1**  ----- Rear light switch, the buzzer sounded "Di" in the same time.
3. **G** 键 + **控制杆1**  ----- Feintrimmer für Rückwärts-links Fahren
Button **G** + **Control stick 1**  ----- Tank backward left fine-turning, the buzzer sounded "Di" in the same time.
G 键 + **控制杆1**  ----- Feintrimmer für Rückwärts-rechts Fahren
Button **G** + **Control stick 1**  ----- Tank backward right fine-turning, the buzzer sounded "Di" in the same time.
4. **G** 键 + **控制杆2**  ----- Feintrimmer für Vorwärts-links Fahren
Button **G** + **Control stick 2**  ----- Tank forward left fine-turning, the buzzer sounded "Di" in the same time.
G 键 + **控制杆2**  ----- Feintrimmer für Rückwärts-rechts Fahren
Button **G** + **Control stick 2**  ----- Tank forward right fine-turning, the buzzer sounded "Di" in the same time.
5. **G** 键 + **控制杆2**  ----- High Speed Mode für den Panzer. Beim Gedrückthalten beider Tasten, piepst die Fernsteuerung und der Panzer gibt auch ein Ton aus. (Optional mit 11.1V Akku)
Button **G** + **Control stick 2**  ----- Operate mode 1 (High speed mode), The buzzer sounded "Di", In the same time the tank sounded "Don".
6. **G** 键 + **控制杆2**  ----- Low Speed Mode für den Panzer. Beim Gedrückthalten beider Tasten, piepst die Fernsteuerung und der Panzer gibt auch ein Ton aus.
Button **G** + **Control stick 2**  ----- Operate mode 2 (Low speed mode), The buzzer sounded "Di", In the same time the tank sounded "Don".
7. **A** 键 ----- Maschinengewehr Sound (inkl. MG Licht)
Button **A** ----- Machine gun sound & flashing light
8. **B** 键 ----- Laser Licht Ein- Ausschalter (Optional)
Button **B** ----- Laser aiming light.
9. **B** 键 + **A** 键 ----- BB-Schuß und Rückstoß. Auch für Infrarot-Kampf
Button **B** + Button **A** ----- BB launch & Tank recoil action, In the same time emit the infrared signal.
10. **G** 键 + **A** 键 ----- Kanone Stabilisation (In Vorbereitung)
Button **G** + Button **A** ----- Cannon stabilization system switch (Preparing for subsequent upgrading)
11. **G** 键 + **S** 键 ----- W-Lan Ein-Ausschalter (Optional mit W-Lan Modul)
Button **G** + Button **S** ----- WI-FI switch
12. **G** 键 + **K** 键 ----- Umschalttaste für 4 verschiedene Panzer-Motorgeräusche
Button **G** + Button **K** ----- Sound effects switch
13. **K** 键 + **S** 键 ----- Härte Einstellung für Rückstoß vom Panzer
Button **K** + Button **S** ----- Tank recoil action three levels cyclic switching. In the same time the tank sounded "HongHong..."
14. **V** 键 ----- Lautstärke für Panzer-Sound (7 Stufen)
Button **V** ----- Speaker volume cyclic switching (7 levels)
15. **S** 键 ----- Ein-Ausschalter für Rauch-funktion
Button **S** ----- Smoke function switch
16. **G** 键 + **⏏** 键 ----- Ein- Ausschalter für Double Current System (Optional mit einem zusätzlichen Getriebe)
Button **G** + Button **⏏** ----- Switchable double current system (Prepare for subsequent upgrading)



Attention! When the remote control detects low voltage, the buzzer sends out drip drops in advance, and at the same time, the power indicator light will blink continuously.